




МИНИСТЕРСТВО ПРОСВЕЩЕНИЯ РОССИЙСКОЙ ФЕДЕРАЦИИ  
Министерство образования Тверской области  
Отдел образования Администрации Селижаровского муниципального округа  
МОУ Оковецкая средняя общеобразовательная школа

РАСМОТРЕНО  
Руководитель ШМО  
  
Петричиц И.С.

Протокол №3 от 27  
августа 2024 г.

СОГЛАСОВАНО  
Зам.директора по УВР  
  
Числова В.А.

Протокол №10 от 29  
августа 2024 г.

УТВЕРЖДЕНО  
Директор школы  
  
Петричиц И.С.

Приказ № 75/1 от 30  
августа 2024 г.



**Адаптированная рабочая программа**  
**по предмету «Изобразительное искусство» (вариант 1)**

**5 класс**

д. Оковцы, 2024 г.

## ПОЯСНИТЕЛЬНАЯ ЗАПИСКА

Адаптированная рабочая программа по предмету «Финансовая грамотность» в 5 классе составлена на основе нормативно-правовых и инструктивно-методических документов:

1. Федерального закона Российской Федерации от 29.12.2012г. № 273-ФЗ «Об образовании в Российской Федерации»;
2. Федерального государственного образовательного стандарта обучающихся с умственной отсталостью (интеллектуальными нарушениями)» (Приказ Министерства образования и науки Российской Федерации от 19 декабря 2014 г. №1599 «Об утверждении федерального государственного образовательного стандарта образования обучающихся с умственной отсталостью (интеллектуальными нарушениями)»).
3. Постановления Главного государственного санитарного врача РФ от 28.09.2020г. №28 «Об утверждении санитарных правил СП2.4.3648-20 «Санитарно-эпидемиологические требования к организациям воспитания и обучения, отдыха и оздоровления детей и молодёжи»;
4. Учебного плана МОУ Оковецкой СОШ 2024-2025 учебный год;
5. Календарного учебного графика МОУ Оковецкой СОШ 2024-2025 учебный год ;
6. АООП ООО МОУ Оковецкая СОШ (вариант 1)

### **Психолого-педагогическая характеристика обучающихся с легкой умственной отсталостью (интеллектуальными нарушениями)**

Умственная отсталость — это стойкое, выраженное недоразвитие познавательной деятельности вследствие диффузного (разлитого) органического поражения центральной нервной системы (ЦНС). Понятие «умственной отсталости» по степени интеллектуальной неполноценности применимо к разнообразной группе детей. Степень выраженности интеллектуальной неполноценности коррелирует (соотноится) со сроками, в которые возникло поражение ЦНС – чем оно произошло раньше, тем тяжелее последствия. Также степень выраженности интеллектуальных нарушений определяется интенсивностью воздействия вредных факторов. Нередко умственная отсталость отягощена психическими заболеваниями различной этиологии, что требует не только их медикаментозного лечения, но и организации медицинского сопровождения таких обучающихся в образовательных организациях.

Развитие ребенка с легкой умственной отсталостью (интеллектуальными нарушениями), хотя и происходит на дефектной основе и характеризуется замедленностью, наличием отклонений от нормального развития, тем не менее, представляет собой поступательный процесс, приносящий качественные изменения в познавательную деятельность детей и их личностную сферу, что дает основания для оптимистического прогноза.

Затруднения в психическом развитии детей с умственной отсталостью (интеллектуальными нарушениями) обусловлены особенностями их высшей нервной деятельности (слабостью процессов возбуждения и торможения, замедленным формированием условных связей, тугоподвижностью нервных процессов, нарушением взаимодействия первой и второй сигнальных систем и др.). В подавляющем большинстве случаев интеллектуальные нарушения, имеющиеся у обучающихся с умственной отсталостью, являются следствием органического поражения ЦНС на ранних этапах онтогенеза. Негативное влияние органического поражения ЦНС имеет системный характер, когда в патологический процесс

оказываются вовлеченными все стороны психофизического развития ребенка: мотивационно-потребностная, социально-личностная, моторно-двигательная; эмоционально-волевая сферы, а также когнитивные процессы - восприятие, мышление, деятельность, речь и поведение. Последствия поражения ЦНС выражаются в задержке сроков возникновения и незавершенности возрастных психологических новообразований и, главное, в неравномерности, нарушении целостности психофизического развития. Все это, в свою очередь, затрудняет включение ребенка в освоение пласта социальных и культурных достижений общечеловеческого опыта традиционным путем.

В структуре психики такого ребенка в первую очередь отмечается недоразвитие познавательных интересов и снижение познавательной активности, что обусловлено замедленностью темпа психических процессов, их слабой подвижностью и переключаемостью. При умственной отсталости страдают не только высшие психические функции, но и эмоции, воля, поведение, в некоторых случаях физическое развитие, хотя наиболее нарушенным является мышление, и прежде всего, способность к отвлечению и обобщению.

Развитие всех психических процессов у детей с легкой умственной отсталостью (интеллектуальными нарушениями) отличается качественным своеобразием. Относительно сохранной у обучающихся с умственной отсталостью (интеллектуальными нарушениями) оказывается чувственная ступень познания — ощущение и восприятие. Но и в этих познавательных процессах сказывается дефицитарность: неточность и слабость дифференцировки зрительных, слуховых, кинестетических, тактильных, обонятельных и вкусовых ощущений приводят к затруднению адекватности ориентировки детей с умственной отсталостью (интеллектуальными нарушениями) в окружающей среде. Нарушение объема и темпа восприятия, недостаточная его дифференцировка, не могут оказывать отрицательного влияния на весь ход развития ребенка с умственной отсталостью (интеллектуальными нарушениями). Однако особая организация учебной и внеурочной работы, основанной на использовании практической деятельности; проведение специальных коррекционных занятий не только повышают качество ощущений и восприятий, но и оказывают положительное влияние на развитие интеллектуальной сферы, в частности овладение отдельными мыслительными операциями.

Меньший потенциал у обучающихся с умственной отсталостью (интеллектуальными нарушениями) обнаруживается в развитии их **мышления**, основу которого составляют такие операции, как анализ, синтез, сравнение, обобщение, абстракция, конкретизация. Эти мыслительные операции у этой категории детей обладают целым рядом своеобразных черт, проявляющихся в трудностях установления отношений между частями предмета, выделении его существенных признаков и дифференциации их от несущественных, нахождении и сравнении предметов по признакам сходства и отличия и т. д.

Из всех видов мышления (наглядно-действенного, наглядно-образного и словесно-логического) у обучающихся с легкой умственной отсталостью (интеллектуальными нарушениями) в большей степени недоразвито словесно-логическое мышление. Это выражается в слабости обобщения, трудностях понимания смысла явления или факта. Обучающимся присуща сниженная активность мыслительных процессов и слабая регулирующая роль мышления: зачастую, они начинают выполнять работу, не дослушав инструкции, не поняв цели задания, не имея внутреннего плана действия. Однако при особой организации учебной

деятельности, направленной на обучение школьников с умственной отсталостью (интеллектуальными нарушениями) пользованию рациональными и целенаправленными способами выполнения задания, оказывается возможным в той или иной степени скорректировать недостатки мыслительной деятельности. Использование специальных методов и приемов, применяющихся в процессе коррекционно-развивающего обучения, позволяет оказывать влияние на развитие различных видов мышления обучающихся с умственной отсталостью (интеллектуальными нарушениями), в том числе и словесно-логического.

Особенности восприятия и осмысления детьми учебного материала неразрывно связаны с особенностями их **памяти**. Запоминание, сохранение и воспроизведение полученной информации обучающимися с умственной отсталостью (интеллектуальными нарушениями) также отличается целым рядом специфических особенностей: они лучше запоминают внешние, иногда случайные, зрительно воспринимаемые признаки, при этом, труднее осознаются и запоминаются внутренние логические связи; позже, чем у нормальных сверстников, формируется произвольное запоминание, которое требует многократных повторений. Менее развитым оказывается логическое опосредованное запоминание, хотя механическая память может быть сформирована на более высоком уровне. Недостатки памяти обучающихся с умственной отсталостью (интеллектуальными нарушениями) проявляются не столько в трудностях получения и сохранения информации, сколько ее воспроизведения: вследствие трудностей установления логических отношений полученная информация может воспроизводиться бессистемно, с большим количеством искажений; при этом наибольшие трудности вызывает воспроизведение словесного материала. Использование различных дополнительных средств и приемов в процессе коррекционно-развивающего обучения (иллюстративной, символической наглядности; различных вариантов планов; вопросов педагога и т. д.) может оказать значительное влияние на повышение качества воспроизведения словесного материала. Вместе с тем, следует иметь в виду, что специфика мнемической деятельности во многом определяется структурой дефекта каждого ребенка с умственной отсталостью (интеллектуальными нарушениями). В связи с этим учет особенностей обучающихся с умственной отсталостью (интеллектуальными нарушениями) разных клинических групп (по классификации М. С. Певзнер) позволяет более успешно использовать потенциал развития их мнемической деятельности.

Особенности познавательной деятельности школьников с умственной отсталостью (интеллектуальными нарушениями) проявляются и в особенностях их **внимания**, которое отличается сужением объема, малой устойчивостью, трудностями его распределения, замедленностью переключения. В значительной степени нарушено произвольное внимание, что связано с ослаблением волевого напряжения, направленного на преодоление трудностей, что выражается

в неустойчивости внимания. Также в процессе обучения обнаруживаются трудности сосредоточения на каком-либо одном объекте или виде деятельности. Однако, если задание посилено для ученика и интересно ему, то его внимание может определенное время поддерживаться на должном уровне. Под влиянием специально организованного обучения и воспитания объем внимания и его устойчивость значительно улучшаются, что позволяет говорить о наличии положительной динамики, но вместе с тем, в большинстве случаев эти показатели не достигают возрастной нормы.

Для успешного обучения необходимы достаточно развитые **представления** и **воображение**. Представлениям детей с умственной отсталостью (интеллектуальными

нарушениями) свойственна недифференцированность, фрагментарность, уподобление образов, что, в свою очередь, сказывается на узнавании и понимании учебного материала.

Воображение как один из наиболее сложных процессов отличается значительной несформированностью, что выражается в его примитивности, неточности и схематичности. Однако, начиная с первого года обучения, в ходе преподавания всех учебных предметов проводится целенаправленная работа по уточнению и обогащению представлений, прежде всего - представлений об окружающей действительности.

У школьников с умственной отсталостью (интеллектуальными нарушениями) отмечаются недостатки в развитии **речевой деятельности**, физиологической основой которых является нарушение взаимодействия между первой и второй сигнальными системами, что, в свою очередь, проявляется в недоразвитии всех сторон речи: фонетической, лексической, грамматической и синтаксической. Таким образом, для обучающихся с умственной отсталостью характерно системное недоразвитие речи.

Недостатки речевой деятельности этой категории обучающихся напрямую связаны с нарушением абстрактно-логического мышления. Однако в повседневной практике такие дети способны поддержать беседу на темы, близкие их личному опыту, используя при этом несложные конструкции предложений. Проведение систематической коррекционно-развивающей работы, направленной на систематизацию и обогащение представлений об окружающей действительности, создает положительные условия для овладения обучающимися различными языковыми средствами. Это находит свое выражение в увеличении объема и изменении качества словарного запаса, овладении различными конструкциями предложений, составлении небольших, но завершенных по смыслу, устных высказываний. Таким образом, постепенно создается основа для овладения более сложной формой речи - письменной.

**Моторная** сфера детей с легкой степенью умственной отсталости (интеллектуальными нарушениями), как правило, не имеет выраженных нарушений. Наибольшие трудности обучающиеся испытывают при выполнении заданий, связанных с точной координацией мелких движений пальцев рук. В свою очередь, это негативно сказывается на овладении письмом и некоторыми трудовыми операциями. Проведение специальных упражнений, включенных как в содержание коррекционных занятий, так и используемых на отдельных уроках, способствует развитию координации и точности движений пальцев рук и кисти, а также позволяет подготовить обучающихся к овладению учебными и трудовыми действиями, требующими определенной моторной ловкости.

Психологические особенности обучающихся с умственной отсталостью (интеллектуальными нарушениями) проявляются и в нарушении **эмоциональной** сферы.

При легкой умственной отсталости эмоции в целом сохранены, однако они отличаются отсутствием оттенков переживаний, неустойчивостью и поверхностностью. Отсутствуют или очень слабо выражены переживания, определяющие интерес и побуждение к познавательной деятельности, а также с большими затруднениями осуществляется воспитание высших психических чувств: нравственных и эстетических.

**Волевая** сфера учащихся с умственной отсталостью (интеллектуальными нарушениями) характеризуется слабостью собственных намерений и побуждений, большой внушаемостью. Такие школьники предпочитают выбирать путь, не требующий волевых усилий, а вследствие непосильности предъявляемых требований, у некоторых из них

развиваются такие отрицательные черты личности, как негативизм и упрямство. Своеобразие протекания психических процессов и особенности волевой сферы школьников с умственной отсталостью (интеллектуальными нарушениями) оказывают отрицательное влияние на характер их **деятельности**, в особенности произвольной, что выражается в недоразвитии мотивационной сферы, слабости побуждений, недостаточности инициативы. Эти недостатки особенно ярко проявляются в учебной деятельности, поскольку учащиеся приступают к ее выполнению без необходимой предшествующей ориентировки в задании и, не сопоставляя ход ее выполнения, с конечной целью. В процессе выполнения учебного задания они часто уходят от правильно начатого выполнения действия, «соскальзывают» на действия, произведенные ранее, причем осуществляют их в прежнем виде, не учитывая изменения условий. Вместе с тем, при проведении длительной, систематической и специально организованной работы, направленной на обучение этой группы школьников целеполаганию, планированию и контролю, им оказываются доступны разные виды деятельности: изобразительная и конструктивная деятельность, игра, в том числе дидактическая, ручной труд, а в старшем школьном возрасте и некоторые виды профильного труда. Следует отметить независимость и самостоятельность этой категории школьников в уходе за собой, благодаря овладению необходимыми социально-бытовыми навыками.

Нарушения высшей нервной деятельности, недоразвитие психических процессов и эмоционально-волевой сферы обуславливают формирование некоторых специфических особенностей **личности** обучающихся с умственной отсталостью (интеллектуальными нарушениями), проявляющиеся в примитивности интересов, потребностей и мотивов, что затрудняет формирование социально зрелых отношений со сверстниками и взрослыми.

При этом специфическими особенностями **межличностных отношений** является: высокая конфликтность, сопровождаемая неадекватными поведенческими реакциями; слабая мотивированность на установление межличностных контактов и прочее. Снижение адекватности во взаимодействии со сверстниками и взрослыми людьми обуславливается незрелостью социальных мотивов, неразвитостью навыков общения обучающихся, а это, в свою очередь, может негативно сказываться на их **поведении**, особенности которого могут выражаться в гиперактивности, вербальной или физической агрессии и т.п. Практика обучения таких детей показывает, что под воздействием коррекционно-воспитательной работы упомянутые недостатки существенно сглаживаются и исправляются.

Выстраивая психолого-педагогическое сопровождение психического развития детей с легкой умственной отсталостью (интеллектуальными нарушениями), следует опираться на положение, сформулированное Л. С. Выготским, о единстве закономерностей развития аномального и нормального ребенка, а так же решающей роли создания таких социальных условий его обучения и воспитания, которые обеспечивают успешное «врастание» его в культуру. В качестве таких условий выступает система коррекционных мероприятий в процессе специально организованного обучения, опирающегося на сохраненные стороны психики учащегося с умственной отсталостью, учитывающее зону ближайшего развития. Таким образом, педагогические условия, созданные в образовательной организации для обучающихся с умственной отсталостью, должны решать как задачи коррекционно-педагогической поддержки ребенка в образовательном процессе, так и вопросы его социализации, тесно связанные

с развитием познавательной сферы и деятельности, соответствующей возрастным возможностям и способностям обучающегося.

### **Особые образовательные потребности обучающихся с легкой умственной отсталостью (интеллектуальными нарушениями)**

Недоразвитие познавательной, эмоционально-волевой и личностной сфер обучающихся с умственной отсталостью (интеллектуальными нарушениями) проявляется не только в качественных и количественных отклонениях от нормы, но и в глубоком своеобразии их социализации. Они способны к развитию, хотя оно и осуществляется замедленно, атипично, а иногда с резкими изменениями всей психической деятельности ребёнка. При этом, несмотря на многообразие индивидуальных вариантов структуры данного нарушения, перспективы образования детей с умственной отсталостью (интеллектуальными нарушениями) детерминированы в основном степенью выраженности недоразвития интеллекта, при этом образование, в любом случае, остается нецензовым.

Таким образом, современные научные представления об особенностях психофизического развития обучающихся с умственной отсталостью (интеллектуальными нарушениями) позволяют выделить образовательные потребности, как общие для всех обучающихся с ОВЗ, так и специфические.

К общим потребностям относятся: время начала образования, содержание образования, разработка и использование специальных методов и средств обучения, особая организация обучения, расширение границ образовательного пространства, продолжительность образования и определение круга лиц, участвующих в образовательной деятельности.

Для обучающихся с легкой умственной отсталостью (интеллектуальными нарушениями) характерны следующие специфические образовательные потребности:

- раннее получение специальной помощи средствами образования;
- обязательность непрерывности коррекционно-развивающего процесса, реализуемого, как через содержание предметных областей, так и в процессе коррекционной работы;
- научный, практико-ориентированный, действенный характер содержания образования;
- доступность содержания познавательных задач, реализуемых в процессе образования;
- систематическая актуализация сформированных у обучающихся знаний и умений; специальное обучение их «переносу» с учетом изменяющихся условий учебных, познавательных, трудовых и других ситуаций;
- обеспечении особой пространственной и временной организации общеобразовательной среды с учетом функционального состояния центральной нервной системы и нейродинамики психических процессов обучающихся с умственной отсталостью (интеллектуальными нарушениями);
- использование преимущественно позитивных средств стимуляции деятельности и поведения обучающихся, демонстрирующих доброжелательное и уважительное отношение к ним;

- развитие мотивации и интереса к познанию окружающего мира с учетом возрастных и индивидуальных особенностей ребенка к обучению и социальному взаимодействию со средой;
- специальное обучение способам усвоения общественного опыта - умений действовать совместно с взрослым, по показу, подражанию по словесной инструкции;
- стимуляция познавательной активности, формирование позитивного отношения к окружающему миру.

Удовлетворение перечисленных особых образовательных потребностей обучающихся возможно на основе реализации личностно-ориентированного подхода к воспитанию и обучению обучающихся через изменение содержания обучения и совершенствование методов и приемов работы. В свою очередь, это позволит формировать возрастные психологические новообразования и корригировать высшие психические функции в процессе изучения обучающимися учебных предметов, а также в ходе проведения коррекционно-развивающих занятий.

Учебный предмет «Рисование (изобразительное искусство)» относится к предметной области «Искусство» и является обязательной частью учебного плана. Рабочая программа по учебному предмету «Рисование (изобразительное искусство)» в 5 классе рассчитана на 34 учебные недели и составляет 68 часов в год (2 часа в неделю).

Федеральная адаптированная основная общеобразовательная программа определяет цель и задачи учебного предмета «Рисование (изобразительное искусство)».

Цель обучения - развитие личности обучающегося с умственной отсталостью (интеллектуальными нарушениями) в процессе приобщения его к художественной культуре и обучения умению видеть прекрасное в жизни и искусстве, а также формирование элементарных знаний об изобразительном искусстве, общих и специальных умений и навыков изобразительной деятельности (в рисовании, лепке, аппликации), развитие зрительного восприятия формы, величины, конструкции, цвета предмета, его положения в пространстве, а также адекватного отображения его в рисунке, аппликации, лепке; развитии умения пользоваться полученными практическими навыками в повседневной жизни.

Задачи обучения:

- воспитание интереса к изобразительному искусству;
- раскрытие значения изобразительного искусства в жизни человека;
- воспитание в детях эстетического чувства и понимания красоты окружающего мира, художественного вкуса;
- формирование элементарных знаний о видах и жанрах изобразительного искусства. Расширение художественно-эстетического кругозора;
- развитие эмоционального восприятия произведений искусства, умения анализировать их содержание и формулировать свое мнение о них;
- формирование знаний элементарных основ реалистического рисунка;



- обучение изобразительным техникам и приемам с использованием различных материалов, инструментов и приспособлений, в том числе работа в нетрадиционных техниках;
- обучение разным видам изобразительной деятельности (рисованию, лепке, аппликации)
- обучение правилам и законам композиции, цветоведения, построения орнамента и др., применяемым в разных видах изобразительной деятельности;
- формирование умения создавать простейшие художественные образы с натуры и по образцу, памяти, представлению и воображению;
- воспитание умения согласованно и продуктивно работать в группах, выполняя определенный этап работы для получения результата общей изобразительной деятельности (коллективное рисование, коллективная аппликация).

Рабочая программа по учебному предмету «Рисование (изобразительное искусство)» (вариант 1) в 5 классе определяет следующие задачи:

- работа по развитию у обучающихся эстетического восприятия и формирования образов предметов и явлений окружающей действительности в процессе их познаний;
- развитие у обучающихся интереса к изобразительному искусству, потребности в изображении воспринимаемой действительности, формирования желания овладеть приемами изображения объектов наблюдения в разных видах изобразительной деятельности;
- обучение изобразительному искусству (эта задача осуществляется на этапе закрепления и расширения полученных в 1-4 классах знаний и умений);
- с целью обучения изображению окружающей действительности, отрабатываются приемы рассматривания объектов, произведений изобразительного искусства и народного творчества, формируются и закрепляются способы изображения в лепке, аппликации а также продолжается развиваться технические навыки работы с разными художественными материалами.

### **Общая характеристика учебного предмета.**

Изобразительное искусство, как школьный учебный предмет имеет важное коррекционно - развивающее значение. Уроки изобразительного искусства при правильной их постановке оказывают существенное воздействие на интеллектуальную, эмоциональную и двигательную сферы, способствуют формированию личности умственно отсталого ребенка, воспитанию у него положительных навыков и привычек.

Данный курс «Изобразительное искусство» создан с учетом личностного, деятельного, дифференцированного, компетентного и культурно-ориентированного подходов в обучении и воспитании детей с ОВЗ и направлен на формирование функционально грамотной личности на основе полной реализации возрастных возможностей и резервов (реабилитационного потенциала) ребенка, владеющей доступной системой математических знаний и умений, позволяющих применять эти знания для решения практических жизненных задач.

Обучение изобразительному искусству носит практическую направленность и тесно связано с другими учебными предметами, жизнью, является одним из средств социальной адаптации в условиях современного общества.

В основу программы по изобразительному искусству взят традиционный тематический принцип группировки материала.

## **Планируемые результаты изучения учебного предмета.**

### ***Метапредметные результаты.***

Формирование следующих универсальных действий:

#### **Регулятивные БУД:**

- адекватно соблюдать ритуалы школьного поведения (поднимать руку, вставать и выходить из-за парты и т. д.);
- принимать цели и произвольно включаться в деятельность, следовать предложенному плану и работать в общем темпе;
- активно участвовать в деятельности, контролировать и оценивать свои действия и действия одноклассников;
- соотносить свои действия и их результаты с заданными образцами, принимать оценку деятельности, оценивать ее с учетом предложенных критериев, корректировать свою деятельность с учетом выявленных недочетов.

#### **Познавательные БУД:**

- выделять некоторые существенные, общие и отличительные свойства хорошо знакомых предметов;
- устанавливать видо-родовые отношения предметов;
- делать простейшие обобщения, сравнивать, классифицировать на наглядном материале;
- пользоваться знаками, символами, предметами-заместителями; – читать и выражать свои мысли вслух;
- наблюдать под руководством взрослого за предметами и явлениями окружающей действительности;

– работать с несложной по содержанию и структуре информацией (понимать изображение, текст, устное высказывание, элементарное схематическое изображение, таблицу, предъявленных на бумажных и электронных и других носителях).

### **Коммуникативные БУД:**

– вступать в контакт и работать в коллективе (учитель–ученик, ученик–ученик, ученик–класс, учитель–класс);

–использовать принятые ритуалы социального взаимодействия с одноклассниками и учителем;

– обращаться за помощью и принимать помощь;

– слушать и понимать инструкцию к учебному заданию в разных видах деятельности и быту;

– сотрудничать с взрослыми и сверстниками в разных социальных ситуациях; доброжелательно относиться, сопереживать, конструктивно взаимодействовать с людьми;

– договариваться и изменять свое поведение в соответствии с объективным мнением большинства в конфликтных или иных ситуациях взаимодействия с окружающими.

***Предметные результаты*** освоения АООП образования включают освоенные обучающимися знания и умения, специфичные для каждой предметной области, готовность их применения. Предметные результаты обучающихся с легкой умственной отсталостью (интеллектуальными нарушениями) не являются основным критерием при принятии решения о переводе обучающегося в следующий класс, но рассматриваются как одна из составляющих при оценке итоговых достижений.

АООП определяет два уровня овладения предметными результатами: минимальный и достаточный.

### **Система оценки достижений**

Оценка личностных результатов предполагает, прежде всего, оценку продвижения обучающегося в овладении социальными (жизненными) компетенциями, может быть представлена в условных единицах:

- 0 баллов - нет фиксируемой динамики;
- 1 балл - минимальная динамика;
- 2 балла - удовлетворительная динамика;
- 3 балла - значительная динамика.

Оценка «5» — уровень выполнения требований высокий, отсутствуют ошибки в разработке композиции, работа отличается грамотно продуманной цветовой гаммой, все объекты связаны между собой, правильно переданы пропорции и размеры, при этом

использованы интегрированные знания из различных разделов для решения поставленной задачи; правильно применяются приемы и изученные техники рисования. Работа выполнена в заданное время, самостоятельно, с соблюдением технологической последовательности, качественно и творчески.

Оценка «4» — уровень выполнения требований достаточный при выявлении у обучающегося незначительных ошибок в разработке композиции, нарушений в передаче пропорций и размеров; при этом обучающийся после с небольшой подсказки учителя может самостоятельно исправить ошибки. Работа выполнена в заданное время, самостоятельно.

Оценка «3» — уровень выполнения требований достаточный, минимальный; допущены ошибки в разработке композиции, в передаче пропорции и размеров; владеет знаниями из различных разделов, но испытывает затруднения в их практическом применении при выполнении рисунка; понимает последовательность создания рисунка, но допускает отдельные ошибки; работа не выполнена в заданное время, с нарушением технологической последовательности

Оценка «2» - не ставится.

## СОДЕРЖАНИЕ ОБУЧЕНИЯ

В 5 классе обучение строится по четырем направлениям работы, в соответствии с которыми у обучающихся развиваются умения анализировать форму, строение (конструктивные особенности) объекта наблюдения, выделять в нем части, определять пропорции и видеть объект целостно, а затем изображать его, передавая относительно сходство; восприятие цвета предметов и явлений окружающей среды и умение изображать полученные при наблюдении впечатления красками (акварель и гуашью) разными способами (по сухой и мокрой бумаге); умение работать над композицией в практической деятельности; более углубленное восприятие некоторых произведений изобразительного искусства.

### Содержание разделов

№ п/п	Название раздела, темы	Количество часов	Контрольные работы
1.	«Обучение композиционной деятельности»	22	-
2.	«Развитие у обучающихся умений воспринимать и изображать форму предметов, пропорции и конструкцию»	17	-
3.	«Обучение восприятию произведений искусства»	12	-
4.	«Развитие у обучающихся восприятия цвета, предметов и формирование умений переливать его в живописи»	17	-
<b>Итого:</b>		68	-

## ПЛАНИРУЕМЫЕ РЕЗУЛЬТАТЫ

### ЛИЧНОСТНЫЕ РЕЗУЛЬТАТЫ

**Личностные результаты** освоения программы по изобразительному искусству основного общего образования должны отражать готовность обучающихся руководствоваться системой позитивных ценностных ориентаций и расширение опыта деятельности на ее основе и в процессе реализации основных направлений воспитательной деятельности, в том числе в части:

**1) гражданского воспитания:**

готовность к конструктивной совместной деятельности при выполнении исследований и проектов, стремление к взаимопониманию и взаимопомощи;

**2) патриотического воспитания:**

отношение к биологии как к важной составляющей культуры, гордость за вклад российских и советских учёных в развитие мировой биологической науки;

**3) духовно-нравственного воспитания:**

готовность оценивать поведение и поступки с позиции нравственных норм и норм экологической культуры; понимание значимости нравственного аспекта деятельности человека в медицине и биологии;

**4) эстетического воспитания:**

понимание роли биологии в формировании эстетической культуры личности;

**5) физического воспитания, формирования культуры здоровья и эмоционального благополучия:**

ответственное отношение к своему здоровью и установка на здоровый образ жизни (здоровое питание, соблюдение гигиенических правил и норм, сбалансированный режим занятий и отдыха, регулярная физическая активность); осознание последствий и неприятие вредных привычек (употребление алкоголя, наркотиков, курение) и иных форм вреда для физического и психического здоровья;

соблюдение правил безопасности, в том числе навыки безопасного поведения в природной среде; сформированность навыка рефлексии, управление собственным эмоциональным состоянием;

**6) трудового воспитания:**

активное участие в решении практических задач (в рамках семьи, образовательной организации, населенного пункта, края) биологической и экологической направленности, интерес к практическому изучению профессий, связанных с биологией;

### **7) экологического воспитания:**

ориентация на применение биологических знаний при решении задач в области окружающей среды; осознание экологических проблем и путей их решения; готовность к участию в практической деятельности экологической направленности;

### **8) ценности научного познания:**

ориентация на современную систему научных представлений об основных биологических закономерностях, взаимосвязях человека с природной и социальной средой; понимание роли биологической науки в формировании научного мировоззрения; развитие научной любознательности, интереса к биологической науке, навыков исследовательской деятельности;

### **9) адаптации обучающегося к изменяющимся условиям социальной и природной среды:**

адекватная оценка изменяющихся условий;

принятие решения (индивидуальное, в группе) в изменяющихся условиях на основании анализа биологической информации; планирование действий в новой ситуации на основании знаний биологических закономерностей.

### **Предметные:**

#### Минимальный уровень:

- знать названия художественных инструментов и приспособлений, их свойства, назначение, правила обращения и санитарно-гигиенических требований при работе с ними;
- знать элементарные правила композиции, цветоведения, передачи формы предмета;
- знать некоторые выразительные средства изобразительного искусства: «точка», «линия», «штриховка», «пятно»; - пользование материалами для рисования;
- уметь пользоваться материалами для рисования, аппликации, лепки;
- знать название предметов, подлежащих рисованию, лепке и аппликации;
- уметь организовывать рабочее место в зависимости от характера выполняемой работы;
- следовать при выполнении работы инструкциям учителя;
- владеть приемами некоторыми приемами лепки (раскатывание, сплющивание, отщипывание) и аппликации (вырезание и наклеивание);
- рисовать по образцу предметы несложной формы и конструкции;
- применять приемы работы с карандашом, гуашью, акварельными красками с целью передачи фактуры предмета;
- ориентироваться в пространстве листа;
- размещать изображения одного или группы предметов в соответствии с параметрами изобразительной поверхности;

– адекватно передавать цвета изображаемого объекта, определение насыщенности цвета, получение смешанных цветов и некоторых оттенков цвета.

#### Достаточный уровень

- знать названия жанров изобразительного искусства;
- знать названий некоторых народных и национальных промыслов (Дымково, Гжель, Хохлома и др.);
- знать основных особенностей некоторых материалов, используемых в рисовании, лепке и аппликации;
- знать и применять выразительные средства изобразительного искусства: «изобразительная поверхность», «точка», «линия», «штриховка», «контур», «пятно», «цвет», объем и др.;
- знать правила цветоведения, светотени, перспективы; построения орнамента, стилизации формы предмета и др.;
- знать виды аппликации (предметная, сюжетная, декоративная);
- знать способы лепки (конструктивный, пластический, комбинированный);
- находить необходимую для выполнения работы информацию в материалах учебника, рабочей тетради;
- следовать при выполнении работы инструкциям учителя или инструкциям, представленным в других информационных источниках;
- оценивать результаты собственной изобразительной деятельности и одноклассников (красиво, некрасиво, аккуратно, похоже на образец);
- использовать разнообразные технологические способы выполнения аппликации;
- применять разные способы лепки;
- рисовать с натуры и по памяти после предварительных наблюдений, передавать все признаки и свойства изображаемого объекта; рисовать по воображению;
- различать и передавать в рисунке эмоциональное состояние и свое отношение к природе, человеку, семье и обществу;
- различать произведения живописи, графики, скульптуры, архитектуры и декоративно-прикладного искусства;
- различать жанры изобразительного искусства: пейзаж, портрет, натюрморт, сюжетное изображение.

### ТЕМАТИЧЕСКОЕ ПЛАНИРОВАНИЕ ИЗО (ОВЗ), 5 класс

№	Тема предмета	Кол-во часов	дата	Программное содержание	Дифференциация видов деятельности	
					Минимальный уровень	Достаточный уровень
1.	Здравствуй осень! Рисование веточки деревьев с листьями, семенами и плодами	1		Рассматривание картин А.Рылова «Зеленый шум». Изучение природы образца листьев и веток. Рисование акварельными красками.	Рассматривают картину. Наблюдают красоту природы, осеннее состояние природы. Различают техники работы с акварельной и гуашевой красками. Работают под контролем учителя.	Отвечают на вопросы по картине. Замечают особенности красоты осенних листьев, их цвет и разнообразие форм. Самостоятельно подбирают цвета. Изображают характерные особенности осеннего леса с опорой на предложенный учителем образец.
2.	Здравствуй осень! Рисование веточки деревьев с листьями, семенами и плодами	1				
3.	Здравствуй осень! Рисование веточки деревьев с листьями, семенами и плодами	1				
4.	Художники пейзажисты. Рисование осеннего пейзажа	1		Рассматривание картин художников пейзажистов. (И. Левитан «Осень», А.Куинджи «Березовая роща»). Усвоение понятий «далеко-близко», «даль», «меньше размер», «больше размер».	Рассматривают картины художников-пейзажистов. Усваивают понятия «далеко», «близко». Учатся строить рисунок с учетом планов (дальний, передний). Работают под контролем учителя.	Знакомятся с понятием «перспектива». Выделяют этапы работы в соответствии с поставленной целью. Повторяют, а затем варьировать систему несложных действий с художественными материалами, выражая собственный замысел. Развивают навыки работы карандашом и акварелью.
5.	Художники пейзажисты. Рисование осеннего пейзажа	1				
6.	Художники пейзажисты. Рисование осеннего пейзажа	1				



7.	Сосуды: ваза, кувшин, тарелка. Рисование. Украшение сосудов орнаментом (узором)	1		Повторение понятий «сосуд», «силуэт». Примеры сосудов - вазы, чаши, блюда, бокалы, тарелки и т. д. Украшение силуэтов разных предметов орнаментом (узором). Выбор предмета для украшения.	Усваивают понятия: сосуд, силуэт, узор орнамент. Различают сосуды по геометрическим формам. Работают по трафаретам, под контролем учителя. Подбирают узор под контролем учителя.	Различают: сосуд, силуэт, узор орнамент. Работают живописными навыками с акварелью. Овладевают навыками сравнения, учатся сравнивать свою работу с оригиналом (образцом). Работают самостоятельно.
8.	Сосуды: ваза, кувшин, тарелка. Рисование. Украшение сосудов орнаментом (узором)	1				
9.	Рисование постановочного натюрморта с драпировкой	1		Рассматривание постановочного натюрморта, Поэтапное выполнение работы.	Рассматривают натюрморт. Ориентируются в плоскости листа под контролем учителя.	Рассматривают натюрморт, отвечают на вопросы Правильно располагают натюрморт в плоскости листа.
10	Рисование постановочного натюрморта с драпировкой	1		Компоновка. Прорисовывание по точкам.	Работают по шаблону. Подбирают цвета под контролем учителя.	Самостоятельно подбирают цвета. Работу выполняют самостоятельно.
11	Рисование постановочного натюрморта с драпировкой	1		Форма предмета. Детали. Уточнение.	Работают в совместной деятельности с учителем.	
12	Рисование постановочного натюрморта с драпировкой	1		Раскрашивание предметов.		

13	Что изображают художники? Как художник работает над портретом человека? Беседа о художниках и их картинах	1		Формирование навыков восприятия и оценки деятельности известных художников. Изучение жанра изобразительного искусства - портрет.	Рассматривают картину. Понимают, что картина — это особый мир, созданный художником, наполненный его мыслями, чувствами и переживаниями. Усваивают понятия «рисовать с натуры», «рисовать по памяти»	Рассматривают и сравнивают картины разных художников, разных жанров, рассказывать о настроении и разных состояниях, которые художник передает цветом (радостное, праздничное, грустное, таинственное, нежное и т. д.). Усваивают понятие «портрет».
14	Что изображают художники? Как художник работает над портретом человека? Беседа о художниках и их картинах	1		Рассматривание картины знаменитых художников О. Кипренский «Портрет А. Пушкина», В. Серова «Портрет балерины Т. Карсавиной», П. Заболотского «Портрет поэта М. Лермонтова».		
1	Автопортрет. Рисование	1		Последовательность рисования лица человека. Овал лица.	Понимают, что такое автопортрет. Работают по шаблону.	Работают графическими материалами с помощью линий разной толщины.
16	Автопортрет. Рисование	1		Форма глаз, бровей. Цвет лица, бровей, ресниц, волос.	Размечают части лица под контролем учителя. Изображают живописными средствами автопортрет под контролем учителя.	Выполняют творческое задание согласно условиям. Создают композицию рисунка самостоятельно.
17	Автопортрет. Рисование	1		Развитие художественных навыков при создании образа на основе знаний простых форм.		Подбирают необходимые цвета для выполнения работы.
18	Беседа. Народное искусство. Гжель	1		Беседа о Гжели. Знакомство с традиционной гжельской росписью.	Знакомятся с разнообразием русских народных промыслов. Учатся различать изделия, знать характерные особенности Гжели.	Знакомятся с разнообразием русских народных промыслов. Учатся различать изделия, знать характерные особенности Гжели.
19	Беседа. Народное искусство. Гжель	1		Ознакомление с разнообразием русских		Знакомятся с искусством гжельских мастеров.

20	Беседа. Народное искусство. Гжель	1		народных промыслов, с народным искусством Гжель. Обучение узнавать изделия с гжельской росписью. Посещение виртуальной фабрики по изготовлению гжельских изделий.	Знакомятся с искусством гжельских мастеров. Различают цвета гжели.	Различают цвета гжели.
21	Роспись гжельской посуды	1		Продолжение знакомства детей с разнообразием русских народных промыслов, обучение узнаванию различных изделий, характерных для гжельского народного искусства. Знакомство с искусством гжельских мастеров. Обучение расписыванию чашки, блюда. Выполнение узоров гжельской росписи	Выбирают форму для росписи под контролем учителя. Ориентируются на плоскости листа под контролем учителя. Подбирают цвета гжели. Составляют узор под контролем учителя.	Выбирают форму для росписи под контролем учителя. Ориентируются на плоскости листа. Подбирают цвета гжели. Самостоятельно составляют узор.
22	Роспись гжельской посуды	1				
23	Роспись гжельской посуды	1				
24	Беседа. Народное искусство. Городец	1		Беседа о Городце. Знакомство с традиционной росписью. Ознакомление с разнообразием русских	Знакомятся с разнообразием русских народных промыслов. Учатся различать изделия, узнавать характерные	Знакомятся с разнообразием русских народных промыслов. Учатся различать изделия, узнавать характерные особенности Городца.

25	Роспись разделочной доски «Городец»	1		народных промыслов, с народным искусством Городец. Обучение узнаванию изделия с городецкой росписью.	особенности Городца. Знакомятся с городецкой росписью.	Уясняют, какие цвета используют в городецкой росписи. Понимают, что такое орнаменты.
26	Роспись разделочной доски «Городец»	1		Продолжение знакомства детей с разнообразием русских народных промыслов, обучение узнаванию различных изделий, характерных для того или иного народного искусства. Использование художественных средств выразительности. Обучение расписыванию разделочной доски в городецком стиле.	Наносят узор на доску по трафаретам. Называют свойства гуаши. Подбирают цвета под контролем учителя Работают под контролем учителя.	Самостоятельно наносят узор на доску. Владеют навыками работы с гуашью. Самостоятельно подбирают цвета. Работу выполняют самостоятельно.
27	Роспись разделочной доски «Городец»	1				
28	Роспись разделочной доски «Городец»	1				
29	Роспись разделочной доски «Городец»	1				
30	Беседа. Народное искусство. Хохлома	1		Беседа о Хохломе. Знакомство с традиционной росписью — элементами узоров «золотой хохломы».	Рассматривают изделия Хохлома. Знакомятся с разнообразием русских народных промыслов.	Рассматривают изделия Хохлома, отвечают на вопросы. Уясняют, какие цвета используют в хохломской росписи.
31	Беседа. Народное искусство. Хохлома	1		Ознакомление с разнообразием русских народных промыслов, с народным искусством Хохлома. Обучение узнавать изделия с хохломской росписью	Различают изделия, знать характерные особенности Хохломы. Знакомятся с хохломской росписью.	Различают орнаменты, используемые в хохломской росписи.

32	Роспись посуды. Хохлома	1		Продолжение знакомства с разнообразием русских народных промыслов, обучение узнаванию различных изделий, характерных для того или иного народного искусства. Использование художественных средств выразительности. Обучение расписыванию посуды хохломской росписью.	Выбирают форму для росписи под контролем учителя. Ориентируются на плоскости листа под контролем учителя. Подбирают цвета хохломы. Составляют узор под контролем учителя.	Выбирают форму для росписи под контролем учителя. Ориентируются на плоскости листа. Подбирают цвета хохломы. Самостоятельно составляют узор.
33	Роспись посуды. Хохлома	1				
34	Роспись посуды. Хохлома	1				
35	Роспись посуды. Хохлома	1				
36	Беседа. Народное искусство. Богородская игрушка	1		Беседа о Богородской игрушке. Знакомство с изготовлением богородских игрушек. Изучение древесины для изготовления игрушек. Изучение техники резьбы по дереву	Рассматривают образцы игрушек. Знакомятся с разнообразием русских народных промыслов. Различают изделия, различать характерные особенности Богородской игрушки с помощью учителя	Рассматривают образцы игрушек, отвечают на вопросы. Называют этапы изготовления игрушек. Называют породы деревьев, для изготовления игрушек. Различают особенности Богородских игрушек
37	Беседа. Народное искусство. Богородская игрушка	1				
38	Роспись Богородской игрушки	1		Продолжение знакомства детей с разнообразием русских народных промыслов, обучение узнаванию различных изделий, характерных для	Выбирают форму для росписи под контролем учителя. Ориентируются на плоскости листа под контролем учителя.	Выбирают форму для росписи под контролем учителя. Ориентируются на плоскости листа. Подбирают цвета для росписи Богородских игрушек.
39	Роспись Богородской игрушки	1				

40	Роспись Богородской игрушки	1		того или иного народного искусства. Использование художественных средств выразительности. Обучение расписыванию Богородских	Подбирают цвета для росписи Богородских игрушек. Составляют узор под контролем учителя	Самостоятельно оставляют узор
41	Роспись Богородской игрушки	1				
42	Беседа. Скульптура	1		Знакомство со скульптурой – статуя, памятник, статуэтка, бюст. Изучение художественных материалов, используемых скульптором. Знакомство с работами скульпторов Мирон «Дискобол», И. Матрос «Памятник К. Минину и Д. Пожарскому», Е. Янсон-Манизер «Балерина», Ф. Шубин «Портрет князя А. Голицина»	Рассматривают скульптуры Знакомятся со скульптурой. Учатся различать виды скульптур. Знакомятся с искусством скульпторов.	Рассматривают скульптуры, отвечают на вопросы. Знакомятся со скульптурой. Различают виды скульптур. Знакомятся с искусством скульпторов. Называют художественные материалы и инструменты скульпторов.
43	Беседа. Скульптура	1				
44	Животные в скульптуре. Лепка	1		Повторение свойств пластичных материалов и приемов работы с пластилином. Подготовка рабочего места для занятий лепкой.	С помощью учителя повторяют свойства пластилина. Отщипывают, разминают и скатывают пластилин под контролем учителя,	Называют свойства пластилина. Правильно организовывают рабочее место. Рассказывают правила работы с пластилином. Выполняют задание
45	Животные в скульптуре. Лепка	1				

46	Животные в скульптуре. Лепка	1		Повторение техники безопасности при работе с пластилином.	Работу выполняют под контролем учителя.	самостоятельно, по инструкции.
47	Животные в скульптуре. Лепка	1				
48	Фигура человека. Лепка	1		Повторение свойств пластичных материалов и приемов работы с пластилином.	С помощью учителя повторяют свойства пластилина.	Называют свойства пластилина.
49	Фигура человека. Лепка	1		Подготовка рабочего места для занятий лепкой. Повторение техники безопасности при работе с пластилином.	Отщипывают, разминают и скатывают пластилин под контролем учителя. Работу выполняют под контролем учителя.	Правильно организовывают рабочее место. Рассказывают правила работы с пластилином. Выполняют задание самостоятельно, по инструкции.
50	Музеи России.	1		Изучение музеев России.	Рассказывают о музеях по наводящим вопросам учителя.	Рассказывают о музеях.
51	Рисование репродукции картин Музеев России по выбору	1		Виртуальные экскурсии в Государственную Третьяковскую галерею, музей им. Пушкина, Эрмитаж, Русский музей.	Выбирают картину для рисования.	Выбирают картину для рисования.
52	Рисование репродукции картин Музеев России по выбору	1		Рисование репродукции картины по выбору	С помощью учителя определяют жанр картины. Выполняют репродукцию картины под контролем учителя.	Самостоятельно определяют жанр картины. Выполняют репродукцию картины.
53	Музеи мира. Рисование репродукции картин музеев мира по выбору	1		Изучение музеев мира, Виртуальные экскурсии в Национальный музей живописи и скульптуры Прадо, Британского музея,	Рассказывают о музеях по наводящим вопросам учителя. Выбирают картину для рисования.	Рассказывают о музеях. Выбирают картину для рисования. Самостоятельно определяют жанр картины.

54	Музеи мира. Рисование репродукции картин музеев мира по выбору	1		Дрезденской картинной галереи. Рисование репродукции картин по выбору в любом жанре.	С помощью учителя определяют жанр картины. Выполняют репродукцию картины под контролем учителя.	Выполняют репродукцию картины.
55	Музеи мира. Рисование репродукции картин музеев мира по выбору	1				
56	Книга. Как построена книга.	1		Знакомство со структурой книги, с понятием художник иллюстратор.	Рассматривают книги. Различают виды книг. Знакомятся с иллюстраторами книг.	Называют части книги. Различают и называют виды книг, авторов иллюстрация.
57	Книга. Как построена книга	1		Знакомство с различными видами книг. Изучение частей книги – обложка, титульный лист.	Изучают биографию художников – иллюстраторов с помощью наглядности.	Изучают биографию художников – иллюстраторов.
58	Книга. Как построена книга	1		Знакомство с иллюстрациями произведений. Изучение биографии художников – иллюстраторов. Размеры иллюстрация.		
59	Иллюстрации к книгам	1		Практическое выполнение иллюстраций к книгам	Выбирают подходящую к книге иллюстрацию под контролем учителя.	Самостоятельно выбирают подходящую к книге иллюстрацию.
60	Иллюстрации к книгам	1			Определяют необходимые цвета.	Определяют необходимые цвета.
61	Иллюстрации к книгам	1			Соотносят размер иллюстрации под	Соотносят размер иллюстрации Работают в различных художественных техниках.



62	Иллюстрации к книгам	1			контролем учителя Работают по трафаретам, под контролем учителя.	
63	Рисование плакатов	1		Изучение плакатов. Тексты - призывы. Контрастный подбор цвета и букв. Подбор фона	Изучают плакаты, отвечают на вопросы учителя. Выбирают рисунок для плаката под контролем учителя. Работают по трафаретам Рисуют плакат, под контролем учителя.	Изучают плакаты, отвечают на вопросы учителя. Самостоятельно выбирают рисунок для плаката Рисуют плакат, в различных техниках.
64	Рисование плакатов	1				
65	Рисование плакатов	1				
66	Рисование открыток	1		Изучение сходства и различий плаката и открытки. Размер плаката и открыток. Содержание и рисунок открыток	Изучают виды открыток, кратко отвечают на вопросы учителя. Выбирают рисунок для открыток под контролем учителя. Работают по трафаретам. Рисуют открытки под контролем учителя	Изучают виды открыток, отвечают на вопросы учителя распространенным предложением. Самостоятельно выбирают рисунок для открытки. Рисуют открытки в различных техниках
67	Рисование открыток	1				
68	Рисование открыток	1				

## **УЧЕБНО-МЕТОДИЧЕСКОЕ ОБЕСПЕЧЕНИЕ ОБРАЗОВАТЕЛЬНОГО ПРОЦЕССА**

### **ОБЯЗАТЕЛЬНЫЕ УЧЕБНЫЕ МАТЕРИАЛЫ ДЛЯ УЧЕНИКА**

1. Учебник: «Изобразительное искусство». 5 класс: учеб. для общеобразоват. организаций, реализующих адапт. основные общеобразоват. программы / М.Ю. Рау, М.А. Зыкова. – 2-е изд. – М.: Просвещение, 2018.

### **МЕТОДИЧЕСКИЕ МАТЕРИАЛЫ ДЛЯ УЧИТЕЛЯ**

1. Рау Марина Юрьевна. Изобразительное искусство. 5 класс : методические рекомендации с примером рабочей программы : учебное пособие для общеобразовательных организаций, реализующих адаптированные основные общеобразоват. программы / М. Ю. Рау, М. А. Зыкова, М. А. Овчинникова. — Москва : Просвещение, 2021.

### **ЦИФРОВЫЕ ОБРАЗОВАТЕЛЬНЫЕ РЕСУРСЫ И РЕСУРСЫ СЕТИ ИНТЕРНЕТ**

<https://cdn.catalog.prosv.ru/attachment/2ab412a9d3130bc1f77aaf9a2ec0570478a87467.pdf>

<https://catalog.prosv.ru/item/55091>